

Legal..

..

# ANÁLISE PRELIMINAR DE RISCOS DA TAREFA (APRT)



**QUALQUER SERVIÇO  
DEVE  
SER PRECEDIDO DE UMA  
“APRT” SEMPRE...**



Edison Carlos Ferreira  
Segurança e Meio Ambiente

# ANÁLISE PRELIMINAR DE RISCOS DA TAREFA

INTRODU  
ÇÃO



**Este treinamento tem por finalidade orientar todo o trabalhador na execução de qualquer tarefa a ser desenvolvida.**



Edison Carlos Ferreira  
Segurança e Meio Ambiente

# ANÁLISE PRELIMINAR DE RISCOS DA TAREFA

Trata-se de uma ferramenta cuja função é auxiliar na identificação e bloqueio dos riscos de acidentes nas tarefas.



**SIGA AS INSTRUÇÕES  
CORRETAMENTE APLICANDO  
AS MEDIDAS SEGURAS AO  
EXECUTAR O TRABALHO.**



Edison Carlos Ferreira  
Segurança e Meio Ambiente

# ANÁLISE PRELIMINAR DE RISCOS DA TAREFA

## OBJETIVO:


**IDENTIFICAR E REPORTAR  
TODOS OS RISCOS ENVOLVIDOS E  
IMPLEMENTAR MEDIDAS DE  
CONTROLE VISANDO GARANTIR  
A EXECUÇÃO DA TAREFA DE  
FORMA SEGURA.**



Edison Carlos Ferreira  
Segurança e Meio Ambiente

# ANÁLISE PRELIMINAR DE RISCOS DA TAREFA

## REQUISITOS NECESSÁRIOS:



- ◆ DISCIPLINA
- ◆ CONCENTRAÇÃO
- ◆ PACIÊNCIA
- ◆ PRÁTICA



Edison Carlos Ferreira  
Segurança e Meio Ambiente

# ANÁLISE PRELIMINAR DE RISCOS DA TAREFA

QUAIS  
SÃO OS  
RISCOS ?



## SEGURANÇA

1

PENSE NA TAREFA



2

LEVANTE OS RISCOS



3

AVALIE OS RISCOS



Edison Carlos Ferreira  
Segurança e Meio Ambiente

# ANÁLISE PRELIMINAR DE RISCOS DA TAREFA


4

IMPLEMENTE  
CONTROLES



5

FAÇA O TRABALHO C/  
SEGURANÇA



**TENHA FOCO NA SUA  
SEGURANÇA E DOS  
SEUS COLEGAS DE  
TRABALHO.**



Edison Carlos Ferreira  
Segurança e Meio Ambiente

# ANÁLISE PRELIMINAR DE RISCOS DA TAREFA

1

PENSE NA TAREFA



**“TENHA UM PLANO CLARO EM SUA MENTE”**



- ENTENDA O TRABALHO
- TENHA INFORMAÇÃO CORRETA.
- SIGA O PADRÃO.
- TENHA AS FERRAMENTAS E OS EQUIPAMENTOS CORRETOS
- PERMISSÕES CORRETAS



Edison Carlos Ferreira  
Segurança e Meio Ambiente



# ANÁLISE PRELIMINAR DE RISCOS DA TAREFA

1

PENSE NA TAREFA




- SISTEMAS AFETADOS
- ACESSO SEGURO.
- O QUE PODE DAR ERRADO
- EXIGE BLOQUEIO ?
- MÉTODOS ALTERNATIVOS
- EQUIPAMENTOS VIZINHOS



Edison Carlos Ferreira  
Segurança e Meio Ambiente

# ANÁLISE PRELIMINAR DE RISCOS DA TAREFA

## 2 LEVANTE OS RISCOS



1-OLHE EM CIMA

2-OLHE EM BAIXO

3-OLHE ATRÁS

4-OLHE DENTRO DE  
MÁQUINAS E  
EQUIPAMENTOS



Edison Carlos Ferreira  
Segurança e Meio Ambiente

# ANÁLISE PRELIMINAR DE RISCOS DA TAREFA

## 2 LEVANTE OS RISCOS




6-MÉTODOS

7-MATERIAIS

8-MÃO DE OBRA

9-MEIO AMBIENTE

10-CONTAMINAÇÃO



Edison Carlos Ferreira  
Segurança e Meio Ambiente

# ANÁLISE PRELIMINAR DE RISCOS DA TAREFA

## 2

## LEVANTE OS RISCOS



**O QUE  
ACONTECE  
SE:**

**1 – FALHAR**

**2- VAZAR**

**3 – QUEBRAR**

**4- CAIR**

**5 – DESLOCAR**

**6– RODAR**

**7–TRAVAR**

**8- EMPERRAR**

**9- PEGAR FOGO**

**10 - CORTAR**



Edison Carlos Ferreira  
Segurança e Meio Ambiente